品番:00350-AIT

サイズ: 120・130・140・150・SS・S・M・L・LL・3L（レイヤー別でサイズデータ有 ） ※原寸の目安サイズ になります。

□入稿データは原寸で作成してください。
□デザインは　　の中にお願いします。
□文字はアウトライン化してください。
□シルク印刷の色指示はPANTON Solid Coatedで指示してください。
　[ツールバー ➡　ウィンドウ　➡　スウォッチ]　からも選択できます。
□転写、インクジェット印刷はカラーモードをCMYKにてご入稿ください。

□Photoshop画像を使用の際は、原寸で300～400pixel/inch、埋め込み形式でお願いします。
□線の太さは2pt(0.7mm)以上で作成してください。0.7mm以下は再現できない場合がございます。
□エンベロープ、ブレンド、パターンなどは「分割・拡張」してください。
□ブラシや線、塗りなどでアピアランスを使用の場合は、「アピアランスを分割」してください。
□入稿データサイズをボディサイズに合わせて変更すると、サイズ事に製版が必要となります。
□モノクロ写真データは、網がけ(ハーフトーン加工)をせずに、グレースケールで入稿ください。

版下SIZE　胸：W○○.○cm　x　H○○.○cm

プリント色
① □ PANTONE ○○○○○○
② □ PANTONE ○○○○○○
③ □ PANTONE ○○○○○○
④ □ PANTONE ○○○○○○

プリント可能サイズ(デザインはサイズ内に納めてください)

箇所 ＼ ボディサイズ	120・130	140・150	SS-3L
1 胸	W20 × H20	W25 × H30	W30 × H40
2 背	W20 × H25	W25 × H35	W30 × H40
3 袖	W5 × H5	W7 × H7	W10 × H10

（単位：cm）

版下SIZE　背：W○○.○cm　x　H○○.○cm

プリント色
① □ PANTONE ○○○○○○
② □ PANTONE ○○○○○○
③ □ PANTONE ○○○○○○
④ □ PANTONE ○○○○○○

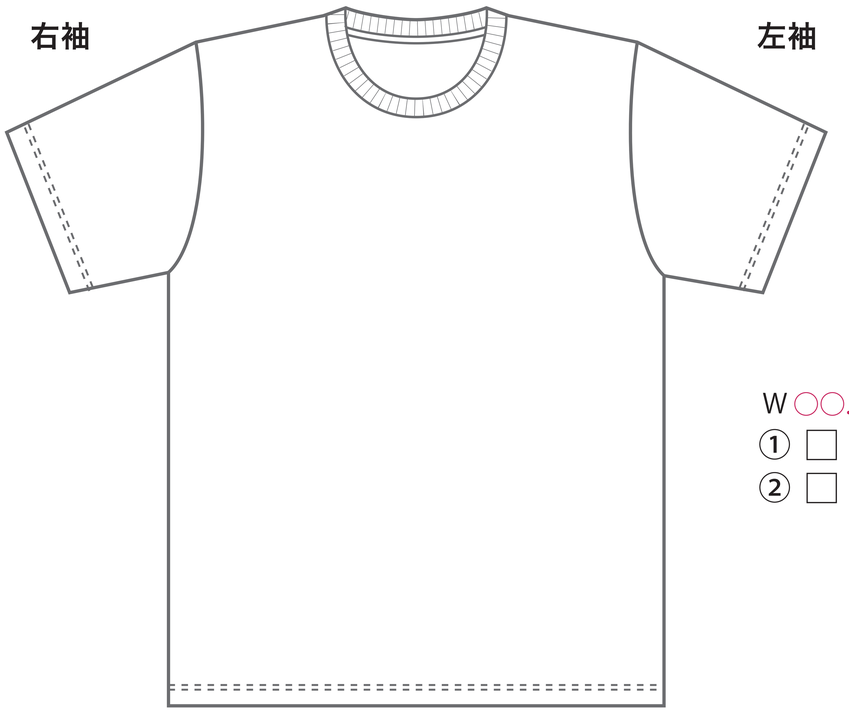

版下SIZE

右袖
W○○.○cm x H○○.○cm
① □ PANTONE ○○○○○○
② □ PANTONE ○○○○○○

左袖
W○○.○cm x H○○.○cm
① □ PANTONE ○○○○○○
② □ PANTONE ○○○○○○

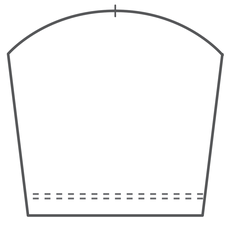

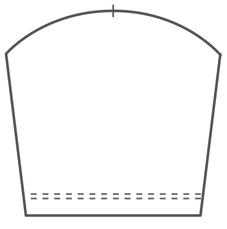

ボディカラーチャート　ボディ色は、【 ツールバー ➡ スポイトツール 】を使用して色変更を行ってください。

ホワイト-001　ライトブルー-133　ダークグレー-187　ロイヤルブルー-032　パープルー014　ダークグレー-187　ネイビー-031　ブラックー005　ライム-155　グリーン-025　デイジー-165　オレンジ-015　ホットピンク-146　レッド-010　バーガンディ-112

※商品と加工の特性上、印刷色の仕上がりが若干変わる場合がございます。予めご了承ください。