●データ入稿テンプレート

品番：00348-AFZ

サイズ：SS・S・M・L・LL・3L・4L・5L（レイヤー別でサイズデータ有 ）※原寸の目安サイズ になります。

- □入稿データは原寸で作成してください。
- □デザインは　　の中にお願いします。
- □文字はアウトライン化してください。
- □シルク印刷の色指示はPANTON Solid Coatedで指示してください。
  [ツールバー ➡ ウィンドウ ➡ スウォッチ] からも選択できます。
- □転写、インクジェット印刷はカラーモードをCMYKにてご入稿ください。
- □Photoshop画像を使用の際は、原寸で300～400pixel/inch、埋め込み形式でお願いします。
- □線の太さは2pt(0.7mm)以上で作成してください。0.7mm以下は再現できない場合がございます。
- □エンベロープ、ブレンド、パターンなどは「分割・拡張」してください。
- □ブラシや線、塗りなどでアピアランスを使用の場合は、「アピアランスを分割」してください。
- □入稿データサイズをボディサイズに合わせて変更すると、サイズ事に製版が必要となります。
- □モノクロ写真データは、網がけ(ハーフトーン加工)をせずに、グレースケールで入稿ください。

プリント可能サイズ（デザインはサイズ内に納めてください）

箇所＼ボディサイズ	SS	S-5L
1 胸（ジップあり）	W7 × H7	W10 × H10
2 背	W25 × H35	W30 × H40
3 袖	W5 × H25	W10 × H30
4 フード（センター）	W20 × H4	W20 × H5 ※
5 フード（サイド）	W7 × H20	W9 × H20 ※

※ 多色プリント2度刷り不可　（単位：cm）

版下SIZE

胸 ：W○○.○cm x H○○.○cm

プリント色
① □ PANTONE ○○○○○○
② □ PANTONE ○○○○○○
③ □ PANTONE ○○○○○○
④ □ PANTONE ○○○○○○

フード(センター) ：W○○.○cm x H○○.○cm

① □ PANTONE ○○○○○○

版下SIZE

フード(右サイド)
W○○.○cm x H○○.○cm
① □ PANTONE ○○○○○○

フード(左サイド)
W○○.○cm x H○○.○cm
① □ PANTONE ○○○○○○

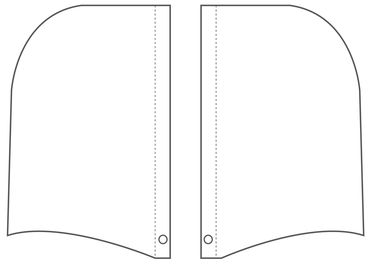

右袖
W○○.○cm x H○○.○cm
① □ PANTONE ○○○○○○
② □ PANTONE ○○○○○○

左袖
W○○.○cm x H○○.○cm
① □ PANTONE ○○○○○○
② □ PANTONE ○○○○○○

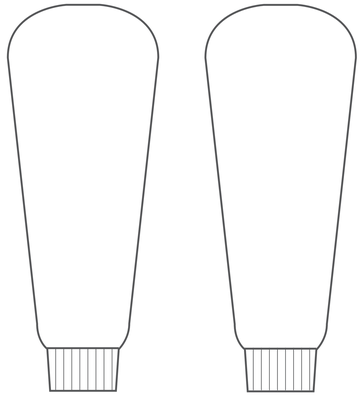

版下SIZE

背 ：W○○.○cm x H○○.○cm

プリント色
① □ PANTONE ○○○○○○
② □ PANTONE ○○○○○○
③ □ PANTONE ○○○○○○
④ □ PANTONE ○○○○○○

フード(センター)

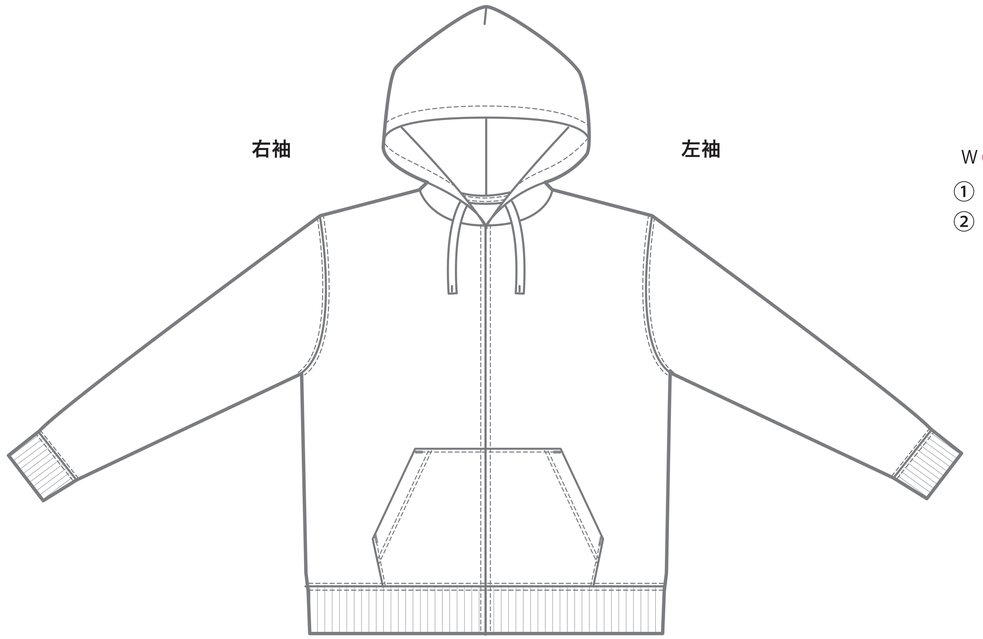

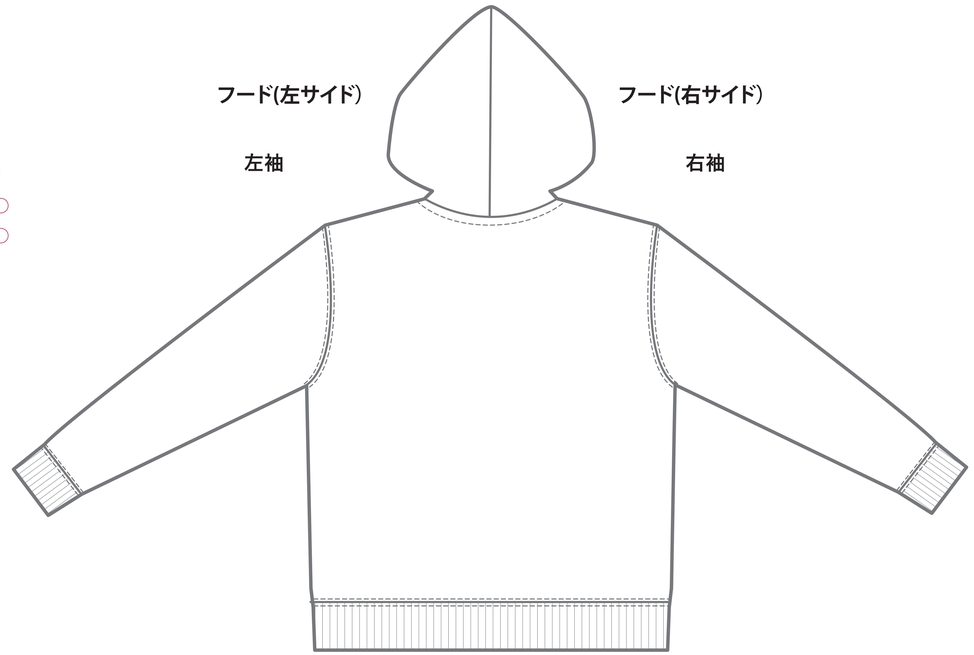

ボディカラーチャート ボディ色は、【 ツールバー ➡ スポイトツール 】を使用して色変更を行ってください。

ホワイト-001　ライトピンク-132　ガーネットレッド-035　バーガンディ-112　杢グレー-003　ブラック-005　デイジー-165　サンセットオレンジ-038　ライム-155　ターコイズ-034　ロイヤルブルー-032　ネイビー-031

※商品と加工の特性上、印刷色の仕上がりが若干変わる場合がございます。予めご了承ください。