●データ入稿テンプレート

型:00216-MLH　　原寸の目安サイズ になります。(レイヤー別でサイズデータ有)

サイズ: 100・110・120・130・140・150・WM・S・M・L・XL・2XL (レイヤー別でサイズデータ有)※原寸の目安サイズ になります。

- □入稿データは原寸で作成してください。
- □デザインは　　の中にお願いします。
- □文字はアウトライン化してください。
- □シルク印刷の色指示はPANTON Solid Coatedで指示してください。
  [ツールバー ➡　ウィンドウ　➡　スウォッチ]　からも選択できます。
- □転写、インクジェット印刷はカラーモードをCMYKにてご入稿ください。
- □Photoshop画像を使用の際は、原寸で300~400pixel/inch、埋め込み形式でお願いします。
- □線の太さは2pt(0.7mm)以上で作成してください。0.7mm以下は再現できない場合がございます。
- □エンベロープ、ブレンド、パターンなどは「分割・拡張」してください。
- □ブラシや線、塗りなどでアピアランスを使用の場合は、「アピアランスを分割」してください。
- □入稿データサイズをボデイサイズに合わせて変更すると、サイズ事に製版が必要となります。
- □モノクロ写真データは、網かけ(ハーフトーン加工)をせずに、グレースケールで入稿ください。

プリント可能サイズ

(デザインはサイズ内に納めてください)

箇所 ＼ ボディサイズ	100-130	140-150 WM	S-2XL
1 胸(ジップなし)	W20 × H8	W25 × H15	W30 × H18
2 背	W20 × H25	W25 × H35	W30 × H40
3 袖	W5 × H15	W5 × H25	W10 × H30
4 フード(センター)	W15 × H2	W20 × H4	W20 × H5 ※
5 フード(サイド)	W5 × H15	W7 × H20	W9 × H20 ※

※ 多色プリント2度刷り不可　　(単位:cm)

版下SIZE

胸 : W○○.○cm　x　H○○.○cm

プリント色　① □ PANTONE ○○○○○○
② □ PANTONE ○○○○○○
③ □ PANTONE ○○○○○○
④ □ PANTONE ○○○○○○

フード(センター) : W○○.○cm　x　H○○.○cm

① □ PANTONE ○○○○○○

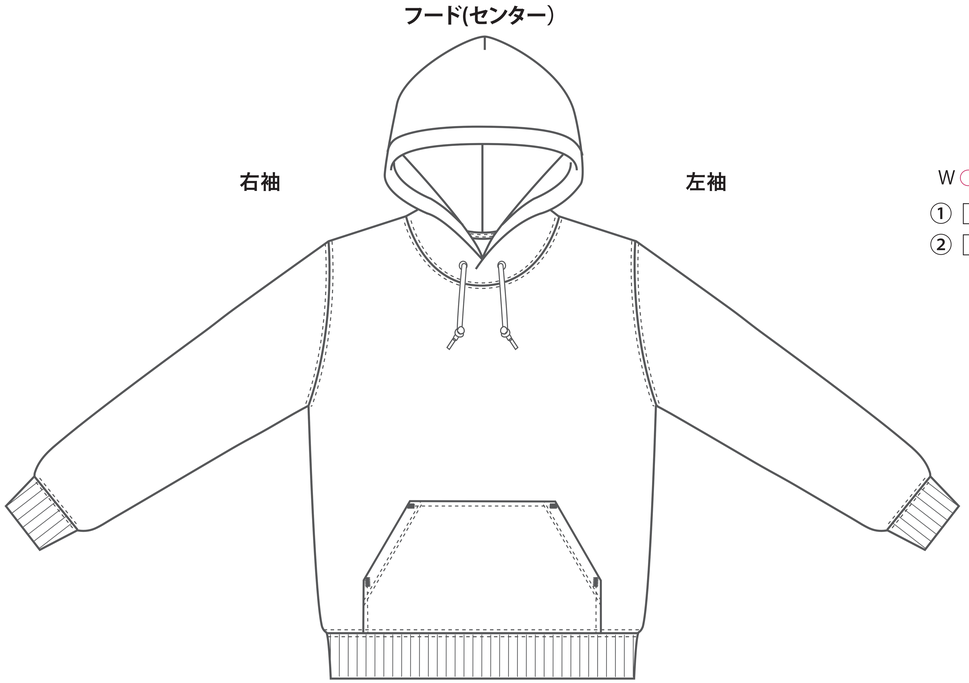

版下SIZE

フード(右サイド)
W○○.○cm x H○○.○cm
① □ PANTONE ○○○○○○

フード(左サイド)
W○○.○cm x H○○.○cm
① □ PANTONE ○○○○○○

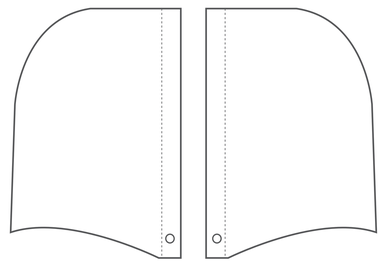

右袖
W○○.○cm x H○○.○cm
① □ PANTONE ○○○○○○
② □ PANTONE ○○○○○○

左袖
W○○.○cm x H○○.○cm
① □ PANTONE ○○○○○○
② □ PANTONE ○○○○○○

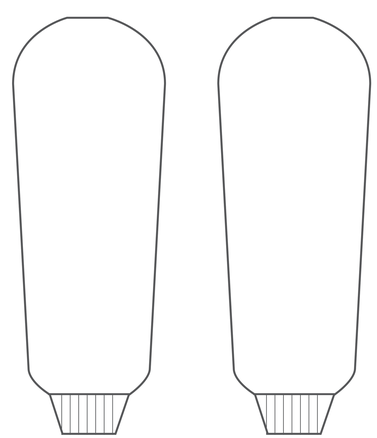

版下SIZE

背 : W○○.○cm　x　H○○.○cm

プリント色　① □ PANTONE ○○○○○○
② □ PANTONE ○○○○○○
③ □ PANTONE ○○○○○○
④ □ PANTONE ○○○○○○

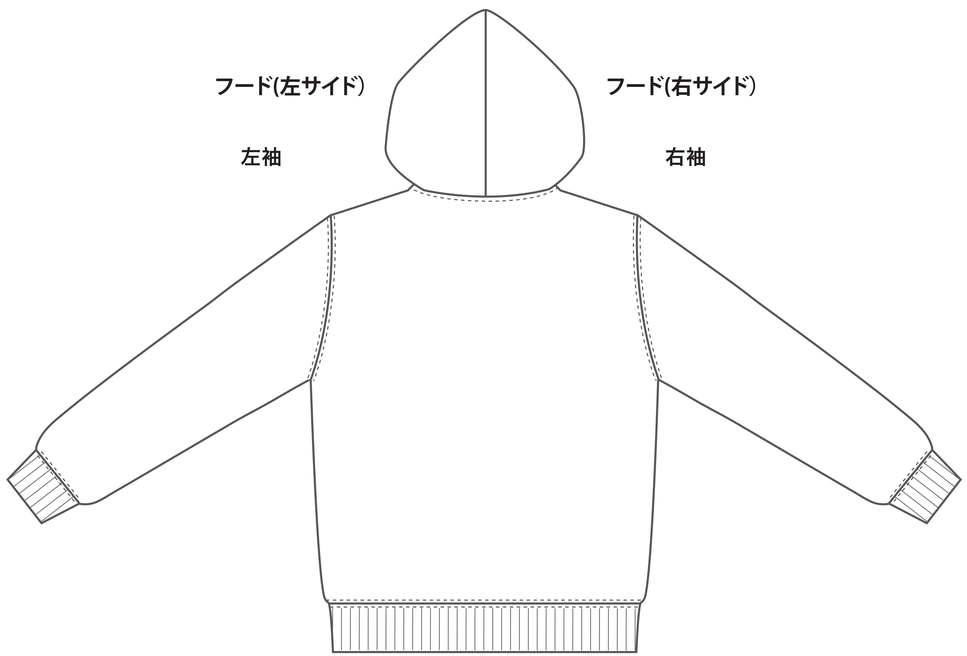

ボディカラーチャート　ボディ色は、【ツールバー ➡ スポイトツール 】を使用して色変更を行ってください。

ホワイト-001　オートミール-039　杢グレー-003　フラミンゴピンク-178　ブライトレッド-172　バーガンディ-112　ブラック-005　カナリアイエロー-182　ケリーグリーン-029　オーシャンブルー-175　ブルー-030　バイオレット-481　ディープネイビー-174

※商品と加工の特性上、印刷色の仕上がりが若干変わる場合がございます。予めご了承ください。